



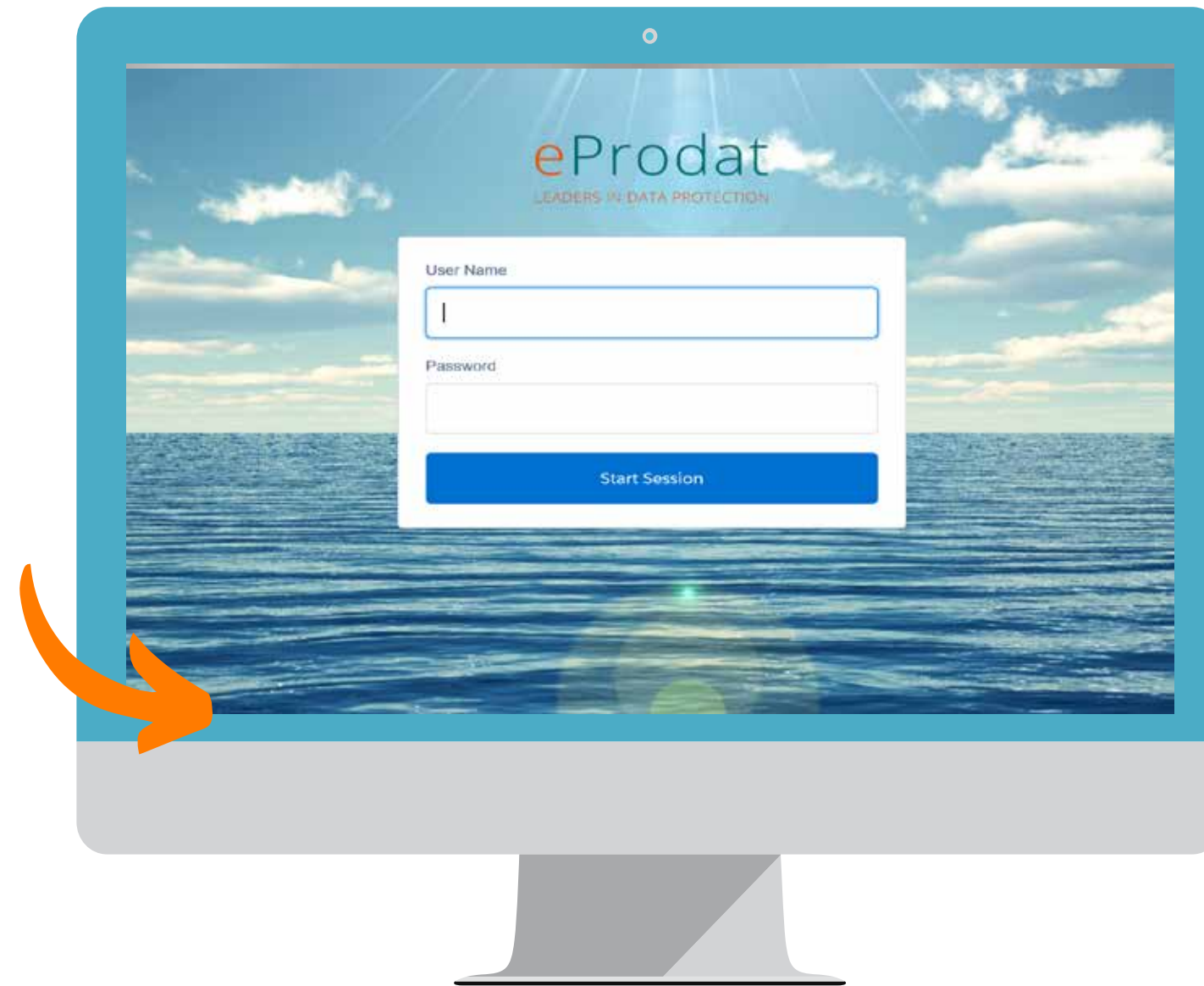
**ANWENDUNGSHINWEISE
DES ETHIK-KANALS
FÜR MELDENDE PERSONEN**



Wo befindet sich der Zugang zum Ethik-Kanal meiner Organisation?

Der Zugang zum Ethik-Kanal Ihrer Organisation befindet sich auf der Startseite der Unternehmenswebsite, unter dem Namen „ETHIK-KANAL“ erscheint.

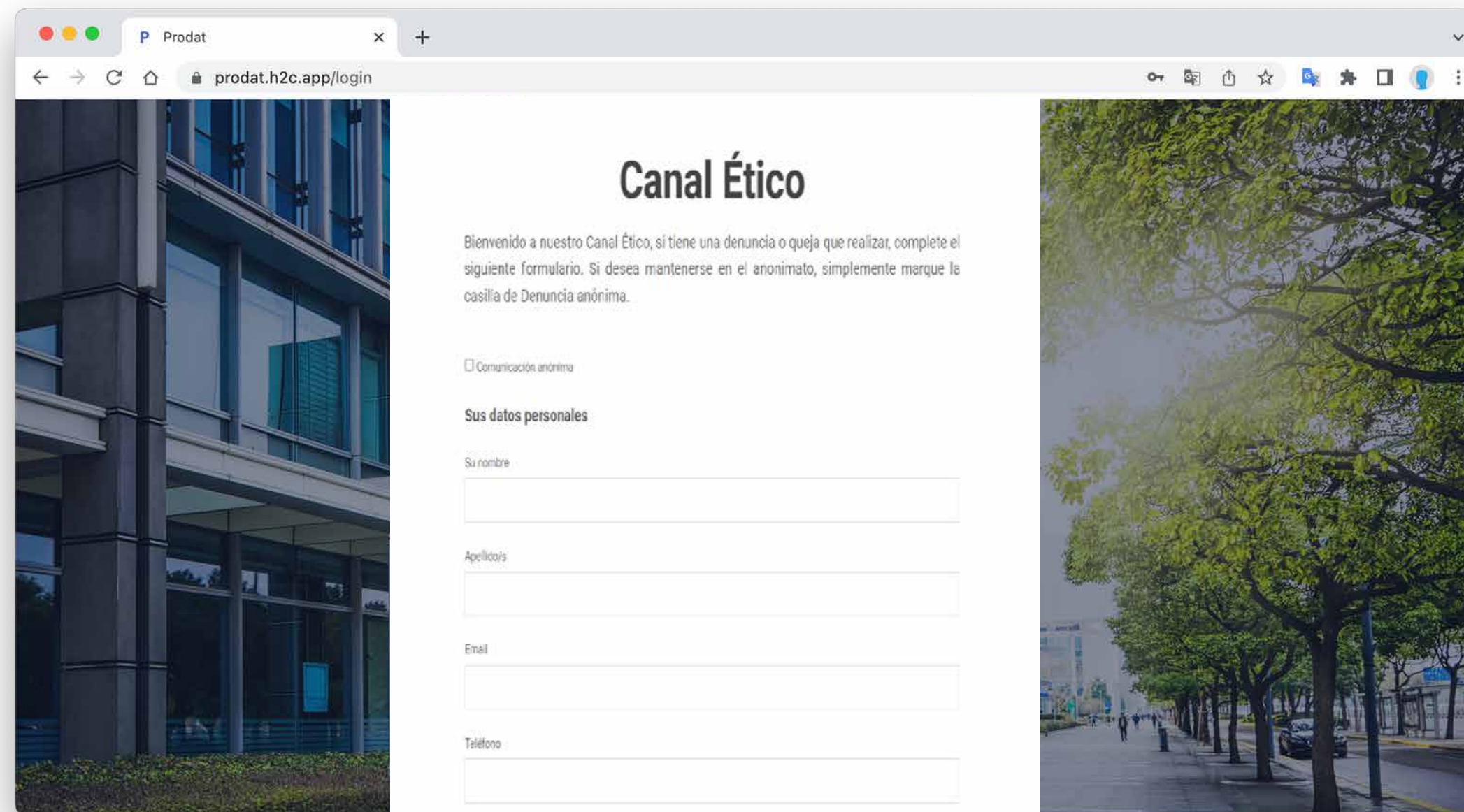
Hier klicken, um zum Formular für die Erstattung einer Meldung zu gelangen.



Formular für die Einreichung von Meldungen

Von der Startseite der Unternehmenswebsite aus haben Sie direkten Zugriff auf das Meldeformular.

Mit Hilfe dieses Formulars kann der Informant jede Unregelmäßigkeit melden, von der er Kenntnis erlangt hat.



The screenshot shows a web browser window with the URL `prodat.h2c.app/login`. The page is titled "Canal Ético" and contains the following text and form fields:

Bienvenido a nuestro Canal Ético, si tiene una denuncia o queja que realizar, complete el siguiente formulario. Si desea mantenerse en el anonimato, simplemente marque la casilla de Denuncia anónima.

Comunicación anónima

Sus datos personales

Su nombre

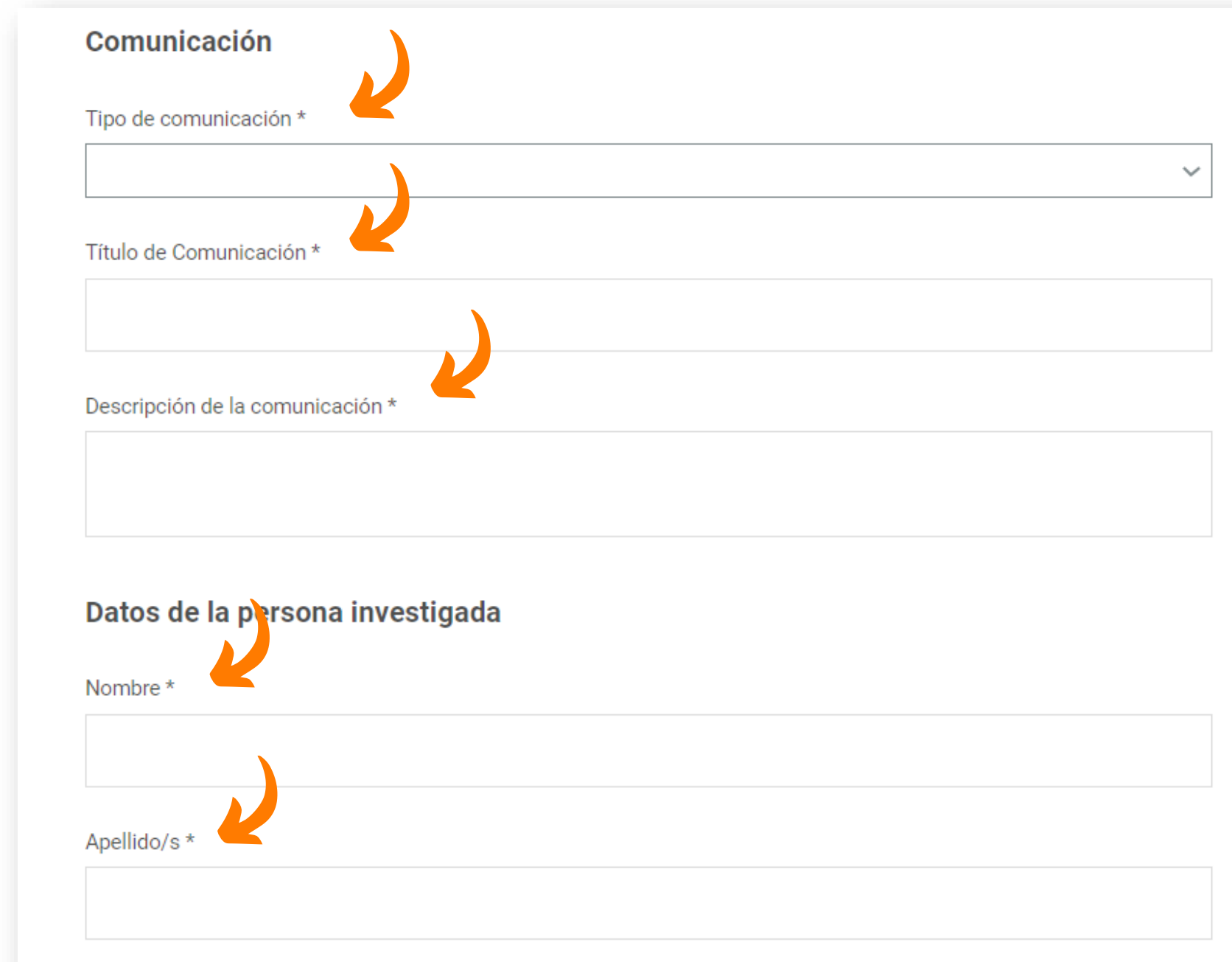
Apellidos

Email

Teléfono

Pflichtfelder

Die mit einem Sternchen* gekennzeichnete Felder sind Pflichtfelder und müssen ausgefüllt werden, um die Meldung absenden zu können.



Comunicación

Tipo de comunicación *

Título de Comunicación *

Descripción de la comunicación *

Datos de la persona investigada

Nombre *

Apellido/s *

The form contains several input fields. The first section, 'Comunicación', includes a dropdown menu for 'Tipo de comunicación *', a text box for 'Título de Comunicación *', and a larger text box for 'Descripción de la comunicación *'. The second section, 'Datos de la persona investigada', includes text boxes for 'Nombre *' and 'Apellido/s *'. Orange arrows point to the asterisks on the labels for 'Tipo de comunicación', 'Título de Comunicación', 'Nombre', and 'Apellido/s', indicating they are mandatory fields.

Wie versende ich eine anonyme Meldung?

Das Formular bietet in jedem Fall die Möglichkeit, Meldungen anonym abzugeben. Aus diesem Grund wurde ein Kästchen eingefügt, das, wenn es angekreuzt wird, die Eingabe der persönlichen Daten überflüssig macht.

1

Canal Ético

Bienvenido a nuestro Canal Ético, si tiene una denuncia o queja que realizar, complete el siguiente formulario. Si desea mantenerse en el anonimato, simplemente marque la casilla de Denuncia anónima.

Comunicación anónima

Sus datos personales

Su nombre

Apellido/s

Email

Teléfono

2

Canal Ético

Bienvenido a nuestro Canal Ético, si tiene una denuncia o queja que realizar, complete el siguiente formulario. Si desea mantenerse en el anonimato, simplemente marque la casilla de Denuncia anónima.

Comunicación anónima

Sus datos personales

Comunicación

Tipo de comunicación *

Título de Comunicación *

Descripción de la comunicación *

Maßnahmen zur Verbesserung der Anonymität

Um noch sicherer zu sein, dass die von Ihnen gesendeten Informationen geschützt sind, sollten Sie Folgendes beachten:

- Vermeiden Sie nach Möglichkeit, die Meldung von einem Firmen-PC/Laptop aus zu erstatten.
- Verwenden Sie keinen PC/Laptop, der mit dem Intranet der Organisation verbunden ist.
- Markieren Sie das Kästchen „Anonyme Meldung“.
- Ihre persönlichen Daten dürfen in keinem Abschnitt der Meldung enthalten sein.

Canal Ético

Bienvenido a nuestro Canal Ético, si tiene una denuncia o queja que realizar, complete el siguiente formulario. Si desea mantenerse en el anonimato, simplemente marque la casilla de Denuncia anónima.

Comunicación anónima

Sus datos personales

Comunicación

Tipo de comunicación *

Título de Comunicación *

Descripción de la comunicación *

Angabe der Art des gemeldeten Vorfalls

Es ist erforderlich, die Art der zu versendenden Mitteilung zu bestimmen.

Hinweis: Wenn die Art des Vorfalls, den Sie melden möchten, nicht in den Optionen des Dropdown-Menüs enthalten ist, ist es wahrscheinlich, dass die Meldung auf einem anderen Weg als über den Kanal erfolgen muss.

Comunicación

Tipo de comunicación *

Alerta penal (infracciones penales)

Infracción administrativa

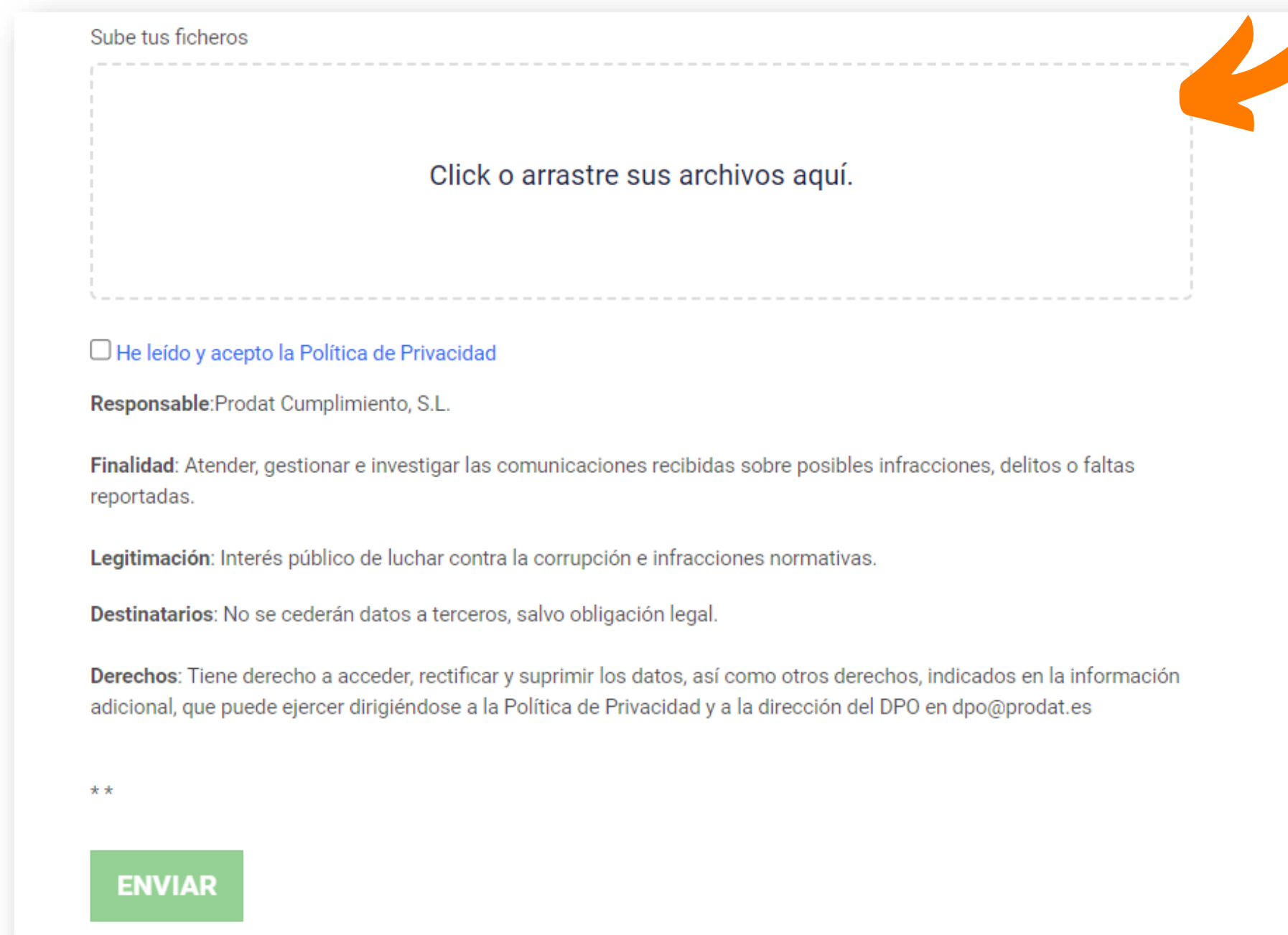
Incumplimiento política interna

Incumplimiento protocolo anti acoso

Descripción de la comunicación *

Kann ich Dateien anhängen?

Das Meldeformular enthält einen Abschnitt zum Hochladen von Dateien.
Wenn Sie auf das Feld klicken, können Sie Dateien in jedem beliebigen Format anhängen.



Sube tus ficheros

Click o arrastre sus archivos aquí.

He leído y acepto la Política de Privacidad

Responsable: Prodat Cumplimiento, S.L.

Finalidad: Atender, gestionar e investigar las comunicaciones recibidas sobre posibles infracciones, delitos o faltas reportadas.

Legitimación: Interés público de luchar contra la corrupción e infracciones normativas.

Destinatarios: No se cederán datos a terceros, salvo obligación legal.

Derechos: Tiene derecho a acceder, rectificar y suprimir los datos, así como otros derechos, indicados en la información adicional, que puede ejercer dirigiéndose a la Política de Privacidad y a la dirección del DPO en dpo@prodat.es

**

ENVIAR

Wie kann ich den Status meiner Meldung überprüfen?

Sobald Sie die Meldung über das bereitgestellte Formular abgeschickt haben, erhalten Sie automatisch eine Bestätigungsnachricht mit einem **Tracking-Code** für die Meldung, unabhängig davon, ob Sie sich identifiziert haben oder nicht.

Canal Ético

Bienvenido a nuestro Canal Ético, si tiene una denuncia o queja que realizar, complete el siguiente formulario. Si desea mantenerse en el anonimato, simplemente marque la casilla de Denuncia anónima.

La comunicación ha sido enviada con éxito. Los responsables del Canal examinarán la documentación y se pondrán en contacto si es que procede. **Código: jBOiWcaeax**

Revise su comunicación

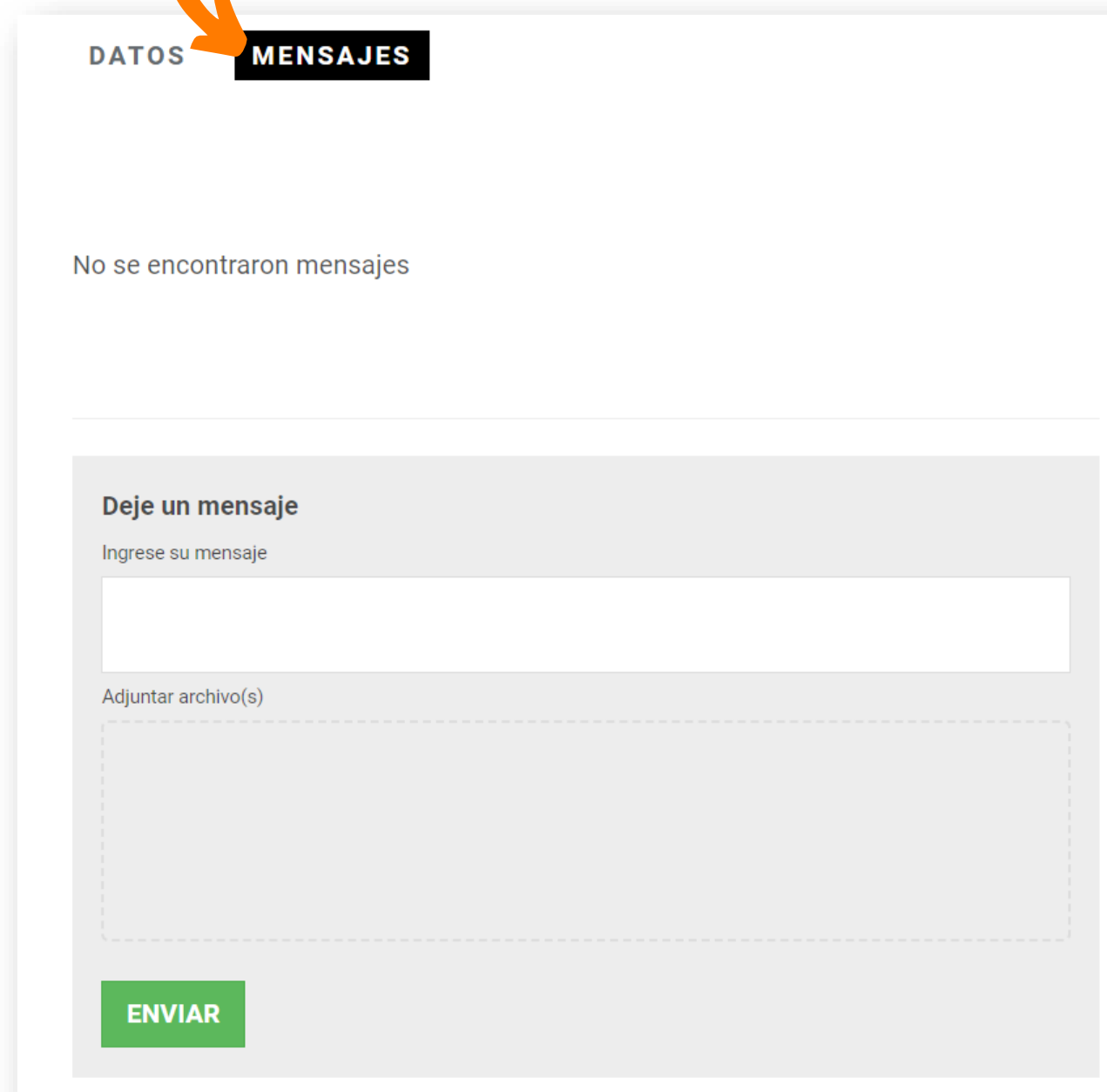
Ingrese su código

REVISAR

ACHTUNG!
Bewahren Sie diesen Code auf, um
Ihre Meldung nachverfolgen zu
können.

Wie kann ich den Verantwortlichen für den Kanal kontaktieren?

Ganz unten auf dem Meldeformular des Kanals auf der Website können Sie den Status Ihrer Meldung überprüfen, indem Sie den Tracking-Code eingeben, der Ihnen bei der Erstattung der Meldung mitgeteilt wurde.



The screenshot shows a web interface for reporting. At the top, there are two tabs: 'DATOS' and 'MENSAJES'. The 'MENSAJES' tab is currently selected. Below the tabs, the text 'No se encontraron mensajes' is displayed. At the bottom of the form, there is a section titled 'Deje un mensaje' with a text input field labeled 'Ingrese su mensaje' and an 'Adjuntar archivo(s)' section with a dashed border. A green button labeled 'ENVIAR' is located at the bottom left of the form. An orange arrow points from the text above to the 'DATOS' tab.

Nach Eingabe des Tracking-Codes haben Sie Zugriff auf den Abschnitt **DATEN, der eine Kopie der gesendeten Meldung enthält, und auf dem Abschnitt **CHAT**, über den Sie mit dem Verantwortlichen des Kanals kommunizieren können.**

