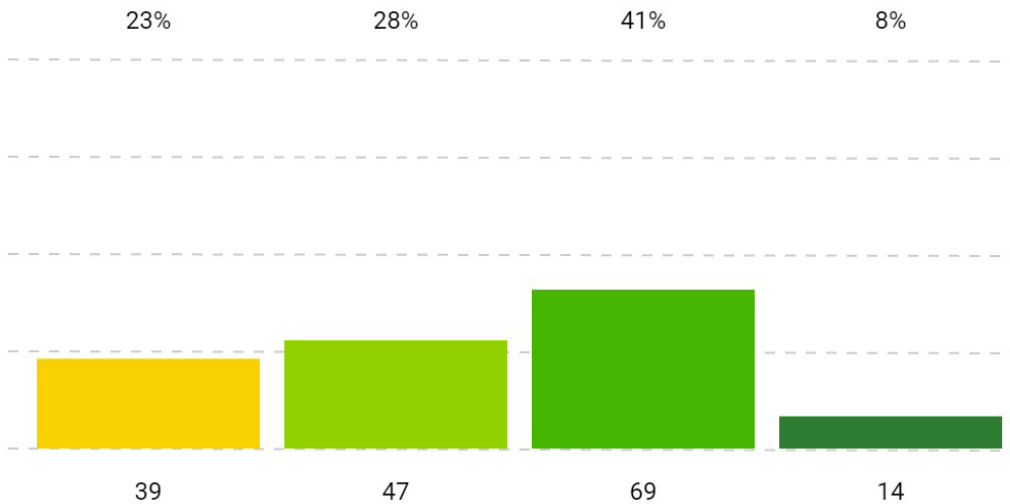


Zusammenfassung Elternumfrage Mensa

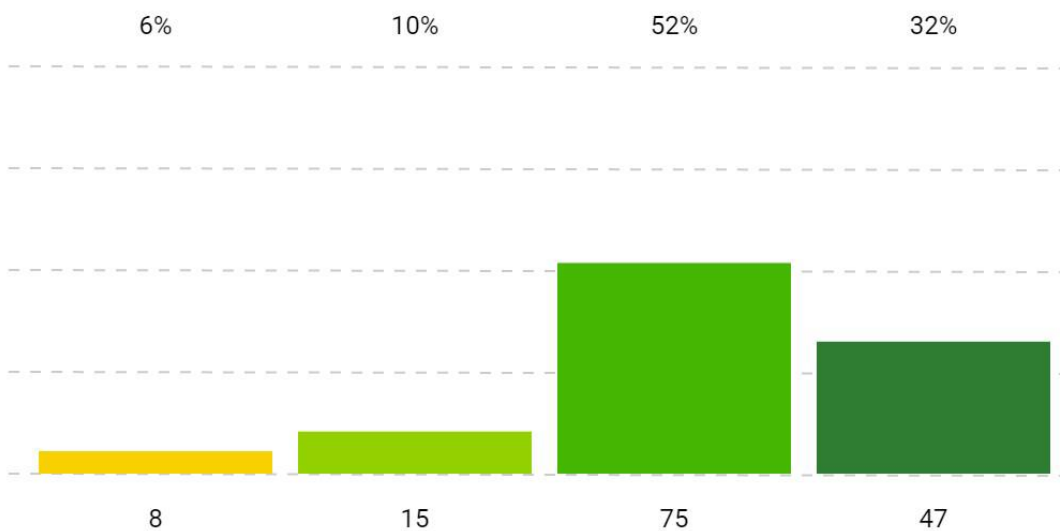
• Ernährungsangebot:

- Durchschnittswert 2,3 (1= sehr unzufrieden, 4= sehr zufrieden)
- 8% sehr zufrieden, 41% zufrieden, 28% unzufrieden und 23% sehr unzufrieden



• Personal der Mensa:

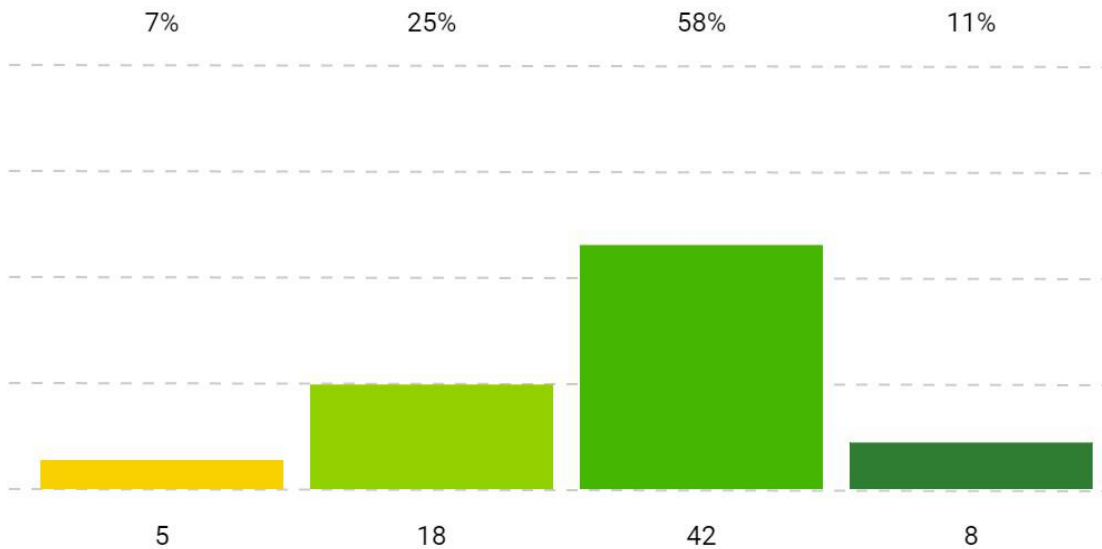
- Durchschnittswert 3,1 (1= sehr unzufrieden, 4= sehr zufrieden)
- 32% sehr zufrieden, 52% zufrieden, 10% unzufrieden und 6% sehr unzufrieden



Zusammenfassung Elternumfrage Cafeteria

- Ernährungsangebot:

- Durchschnittswert 2,7 (1= sehr unzufrieden, 4= sehr zufrieden)
- 11% sehr zufrieden, 58% zufrieden, 25% unzufrieden, 7% sehr unzufrieden



- Personal der Mensa:

- Durchschnittswert 3,3% (1= sehr unzufrieden, 4= sehr zufrieden)
- 36% sehr zufrieden, 56% zufrieden, 5% unzufrieden, 3% sehr unzufrieden

